



# Como acessar a Minha Biblioteca Pelo Level Up

**Música**  
Bacharelado



FIAM-FAAM entre as  
**melhores do país**



**Escolha seu curso**

GRADUAÇÃO ▾

NOME DO CURSO OU ÁREA ▾



Usamos cookies em nosso site para fornecer a experiência mais relevante, lembrando suas preferências e visitas repetidas. Ao clicar em "Aceitar todos", você concorda com o uso de TODOS os cookies.

Aceitar todos

Política de privacidade



Acesse: <https://portal.fmu.br/> e faça o login na "Área do aluno".

The image shows a screenshot of the FMU/FAAM Level Up platform interface. On the left, a sidebar menu is open, listing various options: 'Minha Carreira', 'Disciplinas', 'News', 'Bibliotecas' (highlighted with a red circle and an arrow pointing to a callout), 'Salas', 'Cursos Livres', 'Secretaria', 'Notas e Faltas', 'Rematrícula', 'Mensalidades', 'Fourmakers', and 'Sair'. The main content area displays a progress bar with four steps, the first of which is active. Below the progress bar, there is a congratulatory message 'Parabéns!' and a profile picture of a woman. A callout box points to the 'Bibliotecas' option in the sidebar, stating: 'Em seguida clique em "Bibliotecas" para abrir todas as plataformas on-line disponíveis.' Another callout box points to the three-bar menu icon in the top right corner, stating: 'Primeiro, abra o menu de opções clicando nas três barras, no canto superior esquerdo.' A third callout box points to the three-bar menu icon in the top right corner of the main content area, stating: 'Primeiro, abra o menu de opções clicando nas três barras, no canto superior esquerdo.'

Em seguida clique em "Bibliotecas" para abrir todas as plataformas on-line disponíveis.

Primeiro, abra o menu de opções clicando nas três barras, no canto superior esquerdo.

Primeiro, abra o menu de opções clicando nas três barras, no canto superior esquerdo.

## Biblioteca Universitária

Um espaço onde conhecimento e curiosidade se encontram. Nosso acervo reúne livros, periódicos, revistas acadêmicas e conteúdos digitais para apoiar sua jornada de aprendizado.

### Todas as Bibliotecas



#### Minha Biblioteca

Portal de e-books com milhares de títulos acadêmicos das principais editoras do país, como Atlas, Saraiva, Grupo A e outras.

🌐 Acesso direto

🔗 Acessar



#### Pergamum

Catálogo online da biblioteca física da FMU. Consulte livros disponíveis, reserve exemplares e acompanhe seus empréstimos.

🌐 Link externo

🔗 Acessar



#### CAPES

Acesso a milhares de periódicos científicos nacionais e internacionais, com foco em pesquisa acadêmica e científica.

🌐 Link externo

🔗 Acessar

Contamos com sete plataformas virtuais para livros e periódicos, como mostra a imagem. Basta selecionar "Minha Biblioteca" e já abrirá no seu perfil automaticamente.

The screenshot displays the 'Minha Biblioteca' web application. On the left is a sidebar with the logo 'Minha Biblioteca .com.br' and navigation links: 'Início' (home icon), 'Pesquisar' (magnifying glass icon), 'Minhas Estantes' (bookshelf icon), 'Ajuda' (question mark icon), and 'Comentários' (speech bubble icon). The main content area features a top navigation bar with a user profile icon and a close button. Below this is a welcome message 'Bem-vindo à Minha Biblioteca!' with a home icon and a description of the interface's purpose, accompanied by an 'Aprender mais' button. The 'Começar agora' section provides instructions on where to start. Below are two main action cards: 'Meus Livros' (with a book icon) explaining how to access content from VitalSource.com or a library, and 'Pesquisar' (with a magnifying glass icon) explaining how to search by title or keyword. The 'Leia e estude' section at the bottom encourages users to maximize their reading experience. Three callout boxes provide additional context: one points to the 'Pesquisar' link in the sidebar, another explains the search interface, and a third notes that books remain available in the 'Minhas estantes' area after consultation.

**Minha Biblioteca**  
.com.br

**Início**

**Pesquisar**

**Minhas Estantes**

**Ajuda**

**Comentários**

**Bem-vindo à Minha Biblioteca!**

Use o painel central para acessar conteúdo, adicionar itens à biblioteca, voltar à última sessão de estudos e muito mais!

**Aprender mais**

**Começar agora**

Chegou agora aqui? Este são ótimos lugares para começar.

**Meus Livros**

Acesse o conteúdo adquirido no VitalSource.com ou resgatado com um instrutor ou livraria.

**Pesquisar**

Procure por título ou por uma palavra-chave dentro dos livros.

**Leia e estude**

Aprenda a aproveitar ao máximo o seu leitor.

Para buscar um título, basta clicar em "Pesquisar" e digitar o nome do livro ou do autor.

Esta é a nossa interface, onde você poderá pesquisar livros e consultá-los virtualmente.

Ah, e não se preocupe, após consultados, os livros ficam disponíveis na área "Minhas estantes", facilitando a experiência, caso seja necessário vê-los novamente.



**Minha Biblioteca**  
.com.br

🏠 Início

🔍 **Pesquisar**

🕒 Catálogo

**MINHAS ESTANTES**

Meus Livros

Favoritos

🔍 Ajuda

💬 Comentários

A metamorfose

Procurar dentro do livro

Declarações de acessibilidade

Adicione aos favoritos

**Títulos** Conteúdo do livro

**Todos os resultados de títulos**

1 - 2 de 2 resultados para "A metamorfose"

FRANZ KAFKA  
**A METAMORFOSE**

eBook

**A metamorfose**  
Franz Kafka  
Editora Alta Books

Abrir o livro

Exibir detalhes

Clicando nos três pontinhos abaixo, você abre um menu de opções (imagem acima) no qual é possível buscar por partes específicas do livro através de palavras-chave, ver declarações de acessibilidade disponibilizados pela editora ou adicioná-lo aos favoritos.

Assim que localizar, você poderá clicar em "Abrir o livro" para iniciar a leitura.

Caso queira ver mais informações, como detalhes técnicos do livro ou descrição, selecione "Exibir detalhes"

< Voltar

**A metamorfose**  
Franz Kafka

|                            |    |
|----------------------------|----|
| Início                     | 1  |
| Por que ler este clássico? | 8  |
| Cronologia                 | 12 |
| Capítulo 1                 | 14 |
| Capítulo 2                 | 21 |
| Capítulo 3                 | 28 |
| Sobre o autor              | 35 |

Referência bibliográfica

Copiar URL da página

Referência bibliográfica

ABNT MLA APA Harvard Vancouver

KAFKA, Franz. **A metamorfose**. Rio de Janeiro: Editora Alta Books, 2025. *E-book*. p.1. ISBN 9786555682410. Disponível em: <https://integrada.minhabiblioteca.com.br/reader/books/9786555682410/>. Acesso em: 06 jan. 2026.

SOBRENOME, Inicial do nome. Inicial do sobrenome. **Título do livro digital**. (Edição do livro se for posterior à 1.ª ed.). Local da editora: nome da editora, ano de publicação. *E-book*. p.[Número da página]. ISBN [número]. Disponível em: [URL]. Acessado em: [data de acesso].

Verifique a exatidão antes de usar

Copiar

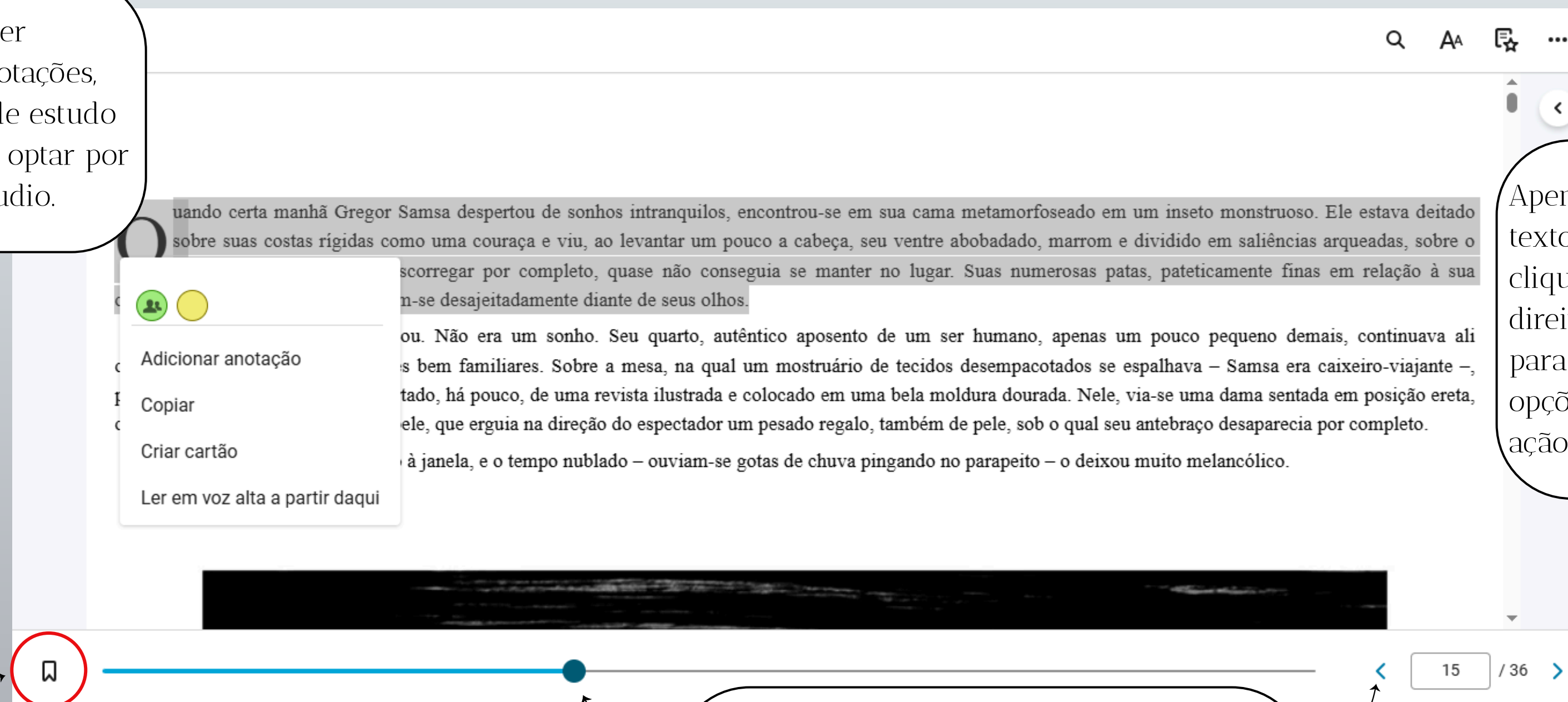
1 / 36

Já com o livro aberto é possível navegar de forma fácil e intuitiva pelo sumário e caso queira escondê-lo basta clicar nos três tracinhos, abaixo da opção "Voltar".

Nesses três pontinhos você pode acessar a URL do livro e a referência bibliográfica, em diferentes normas, como ABNT, Vancouver, etc.

Caso queira citar o livro, escolha o modelo adequado para o seu trabalho e clique em "Copiar".

Você pode fazer marcações, anotações, criar cartões de estudo ou até mesmo optar por recursos de áudio.



Apenas selecione o texto desejado e clique no botão direito do mouse para abrir o menu de opções e escolher a ação desejada.

Clicando nesse ícone você pode marcar a página que está lendo

Para mudar de página, você pode usar tanto o cursor na barra inferior da página quanto as setas do canto inferior direito.



< Voltar

**A metamorfose**  
Franz Kafka

Início 1

Por que ler este clássico?

Cronologia

Capítulo 1

Capítulo 2

Capítulo 3

Sobre o autor

**Pesquisar**

Pesquisar em todo o livro

Inicie sua pesquisa de livros inserindo um termo.

Com a pesquisa de livros, você pode:

- Encontre palavras-chave em todo o livro
- Procurar por figuras importantes
- Localize uma nota salva, destaque ou marque como favorito na sua pasta de trabalho

No painel à direita temos opção de busca, personalização de fonte e página, marcações e recursos do sistema, como será mostrado posteriormente.

Selecionando o ícone da lupa, é possível buscar partes do livro através de palavras-chave, imagens ou buscar por notas feitas por você, como mostra a imagem ao lado.

Para personalizar o layout e marcações, selecione a opção "AA" onde você poderá escolher alterar por "Exibição", "Realçadores" e "Compartilhamento".

Na "Exibição", você altera tamanho do texto, fonte, cor da página, entre outros detalhes para facilitar a leitura.



Selecionando "Realçadores" você altera as marcações que serão feitas no decorrer da leitura.

### Preferências do leitor

Exibição

Realçadores

Compartilhamento

Realce rápido

Meus Realçadores

 Groovy Green

 Mellow Yellow

É possível adicionar mais cores clicando no "+", como mostra a imagem abaixo.

### Preferências do leitor


Exibição

Realçadores

Compartilhamento

Realce rápido

Meus Realçadores



Nome do Marcador

Vermelho rad

☐ Público 

Cancelar

Adicionar

 Groovy Green


 Mellow Yellow

A aba de "Compartilhamento" te dá a opção de enviar as suas notas. Isso pode ser feito através da criação de um link de compartilhamento ou enviado direto para as pessoas que você segue dentro da plataforma da Minha Biblioteca.

Para compartilhar com pessoas que você segue ou começar a seguir alguém clique em "Insira o e-mail" ao lado e digite o e-mail cadastrado da pessoa que você deseja enviar.

**Preferências do leitor** ×

**Exibição**   **Realçadores**   **Compartilhamento**

**Meus realces compartilhados (1)**    [Copiar link de compartilhamento](#)

Qualquer pessoa que clicar no seu link de compartilhamento público seguirá automaticamente os seus realces

**Estou seguindo**

Parece que você ainda não está seguindo ninguém.

[Insira o e-mail](#) para seguir os realces compartilhados de alguém

Nota: os realces compartilhados podem levar até 5 minutos para aparecer

Mas se quiser criar um link, basta selecionar a opção "Copiar link de compartilhamento" e automaticamente será gerado e copiado um link com a nota que você gostaria de compartilhar.



Na área de "Recursos de estudo" (circulado em vermelho) é onde o usuário pode acessar as anotações feitas e se divide em mais três abas: anotações, favoritos e cartões de estudo.

Em anotações o usuário tem acesso às marcações feitas no decorrer da leitura.

< Voltar

🔍 A🅐 **📖** ⋮

☰

FRANZ KAFKA  
**A METAMORFOSE**  
TORRESILHAS  
FABULOUS CLASSICS

Recursos de estudo

Anotações Favoritos Cartões de estud >

Realces e notas

Salve conceitos, palavras-chave ou citações importantes em um só lugar.

Crie seu primeiro destaque

✎ Clique e arraste para selecionar o texto

🔗 Selecione uma cor no menu de contexto

🔖 ●

⏪ 1 / 36 ⏩

< Voltar

🔍

Aa

📖

☆

...

☰



Recursos de estudo

Anotações

Favoritos

Cartões de estud >

Meus favoritos

+

Avance rapidamente para suas páginas mais importantes.

Iremos salvar a sua última sessão e você pode usar os marcadores de para salvar:

📄

 Suas páginas mais visitadas

🔖

⬅️

Voltar para a página

Existe a opção de favoritar páginas, anotações e marcações também e ficam todas juntas na aba de "Favoritos". Para adicionar é só clicar no ícone "+" em azul.

Por fim, em "Cartões de estudo" você cria cartões para deixar o estudo mais dinâmico, sendo muito interessante quando se pensa em colocar a prova o conteúdo abordado.



## Recursos de estudo

< ções Favoritos **Cartões de estudo** >

Meus baralhos

Crie um novo baralho e adicione cartões e imagens básicas diretamente do livro.

Algumas maneiras de criar um flashcard:

📄 Copie e cole o texto do livro diretamente em um flashcard

Crie um novo baralho e adicione cartões com termos e imagens básicos diretamente do livro.

Algumas maneiras de criar um flashcard:

📄 Copie e cole o texto do livro diretamente em um flashcard

🖼️ Passe o mouse sobre qualquer imagem para adicioná-la diretamente a um cartão

✍️ Selecione um destaque criado no livro para enviá-lo diretamente para um cartão

Ainda contamos com algumas sugestões de uso, como mostra a imagem ao lado.



Voltar para a página



[< Voltar](#)

☰



🔍

Aa

📖

...

Ler em voz alta

Imprimir

Recursos beta Novo

Comentários

Ajuda

Minha conta

🔖

Voltar para a página

<

1

/ 36

>

E por último, clicando nos três pontinhos ao lado, temos mais um menu de opções com funções de leitura em voz alta, impressão de texto, entre outros.



# Ficou com alguma dúvida?

Entre em contato conosco:  
[bibliotecas@fmu.br](mailto:bibliotecas@fmu.br)

